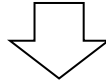


## PANDUAN PENDAFTARAN SYARIKAT SSM SECARA PERCUMA UNTUK PELAJAR

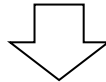
Mendaftar akaun (*sign up*) sebagai pengguna melalui portal EzBiz online.

Sila klik pautan portal: <https://ezbiz.ssm.com.my/>



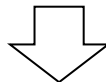
Setelah akaun EzBiz diaktifkan, boleh meneruskan dengan (*sign in*) dan membuat permohonan pengaktifan akaun pengguna EzBiz (Aktifkan ID).

Sila klik untuk rujukan: [TATACARA MENDAFTAR AKAUN PENGGUNA EZBIZ](#)



Mengisi maklumat yang diperlukan bagi mendapatkan surat pengesahan pelajar UPM untuk dimuat naik ketika pendaftaran syarikat portal EzBiz online. Surat pengesahan akan dihantar melalui email.

Sila klik pautan borang: <https://forms.gle/sanTMXs9gAvNRK6F7>



Setelah ID diaktifkan, sila log in semula ke EzBiz dan buat pendaftaran syarikat di SSM.

Sila klik untuk rujukan: [TATACARA PENGGUNA EZBIZ SPPP](#)

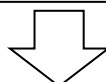
Sila klik video proses pendaftaran SSM sebagai rujukan:

<https://youtu.be/WgnBffgSZ1g>

Nota Tambahan:

**Pendaftaran perniagaan secara perkongsian:-**

- i. Sila rujuk muka surat 12 di [TATACARA PENGGUNA EZBIZ SPPP](#)
- ii. Muat naik surat pengesahan pelajar rakan kongsi dengan mengabungkan dalam **satu lampiran PDF sahaja.**



Setelah mendapat kelulusan dan sijil SSM (Borang D, Kaedah 13) dan Business Info SSM (Maklumat Perniagaan), pelajar dikehendaki untuk muat naik dokumen dan maklumat yang diperlukan bagi rekod pihak CEM.

Pautan Google Form: <https://forms.gle/nr5SCZYw78QFYs2K6>